

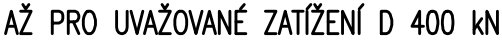
M 1:200



DETAIL VPUSTI KE ŽLABU ŠÍŘE 133
M 1:20

DETAIL ŽLABU ŠÍŘE 254 MM
M 1:20

DETAIL INSPEKČNÍHO KUSU KE ŽLABU ŠÍŘE 254 mm
M 1:20

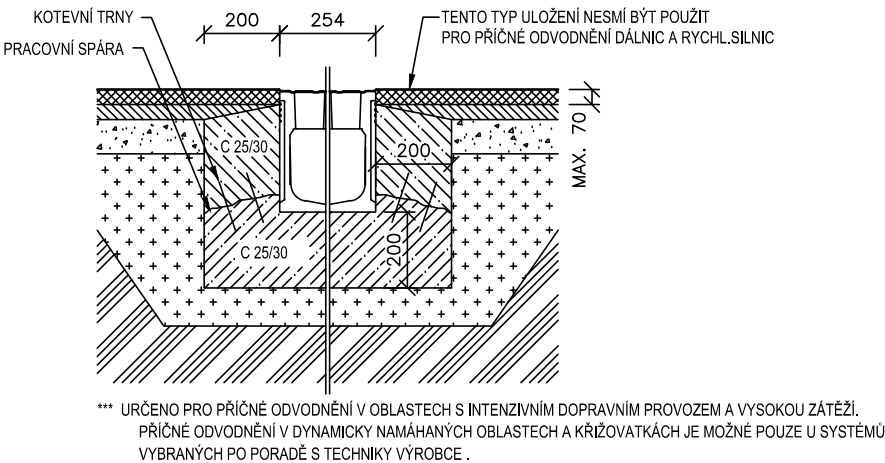


M 1:20



ÍHO ODVODŇOVACÍHO SYSTÉMU

N	C250 kN	D400 kN	E600 kN
	150	200	200
	150	200	200
	ANO	ANO	ANO
	C20/25	C25/30	C25/30



Generální projektant:




Zpracovatel dílčí části dokumentace: *Fo'83plan*

Souřadnicový systém S-JTSK, Výškový systém Bpv

PRODIN A.S.
K VÁPENČE 2745
530 02 PARDUBICE

WWW.PRODIN.CZ
DIČ: CZ25292161
IČO: 25292161

Vypracoval: Jana F6rstlov6	Zodp. projektant: Jana F6rstlov6	Kontroloval: Ing. Michal Horn6n6		
Kraj: Pardubick6	Traťov6 6sek/Obec: Kamen66ky			
Investor S6S Pardubick6ho kraje, Doubravice 98, 533 53 Pardubice				
Akce:			Form6t 3A4	
REKONSTRUKCE SILNICE III/343 10 KAMEN66KY – FILIPOV			D6tum 06/2021	
			66el PDPS	
			6. zak6zky 3110-20-048	
SO 101-1, SO1 101-2			Zm6na	6. kopie
			M6666tko 1:500	
Obsah v6kresu: KLADEC6 PL6N ODVOD. ŹLAB6			6. dokumentace D.1.2.2	6. v6kresu I